

INFORME DE APORTES RECIBIDOS POR EL COMITÉ OLÍMPICO DE PANAMÁ DESDE EL AÑO 2014 AL 31 DE DICIEMBRE DEL 2018 POR PARTE DEL INSTITUTO PANAMEÑO DE DEPORTES (PANDEPORTES)



SABÍAS QUÉ?



1

EL COP ES UNA ORGANIZACIÓN NO GUBERNAMENTAL SIN FINES DE LUCRO

2

FUNDADA EN 1934 Y RECONOCIDA POR EL COI EN 1947

3

SE RIGE POR SUS ESTATUTOS Y REGLAMENTOS Y POR LA CARTA OLÍMPICA

4

COMPUESTA POR LAS FEDERACIONES Y ASOCIACIONES DEPORTIVAS PANAMEÑAS

SABÍAS QUÉ?



EL CONTENIDO DEL PRESENTE INFORME HA SIDO, EXTRAÍDO EN SU TOTALIDAD DE LOS INFORME DE AUDITORÍA A LOS ESTADOS DE CUENTA ANUALES DEL COMITÉ OLÍMPICO DE PANAMÁ Y DE LOS INFORME ENTREGADOS OPORTUNAMENTE A LA CONTRALORÍA GENERAL DE LA REPÚBLICA DE TODOS Y CADA UNO DE LOS DINEROS PÚBLICOS RECIBIDOS Y GESTIONADOS POR EL COP.

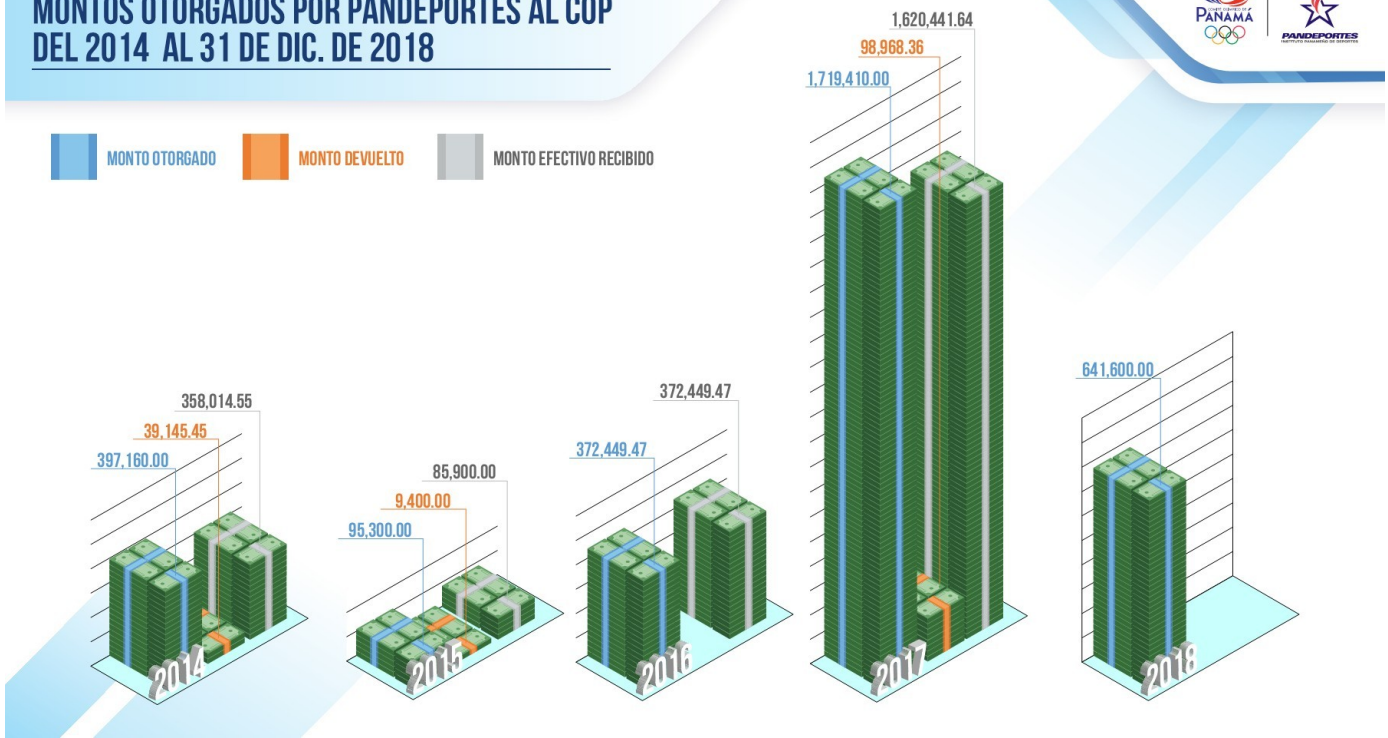
PARTE I: RESUMEN DE LA TOTALIDAD DE APORTES HECHOS POR PANDEPORTES AL COP 2014-2018



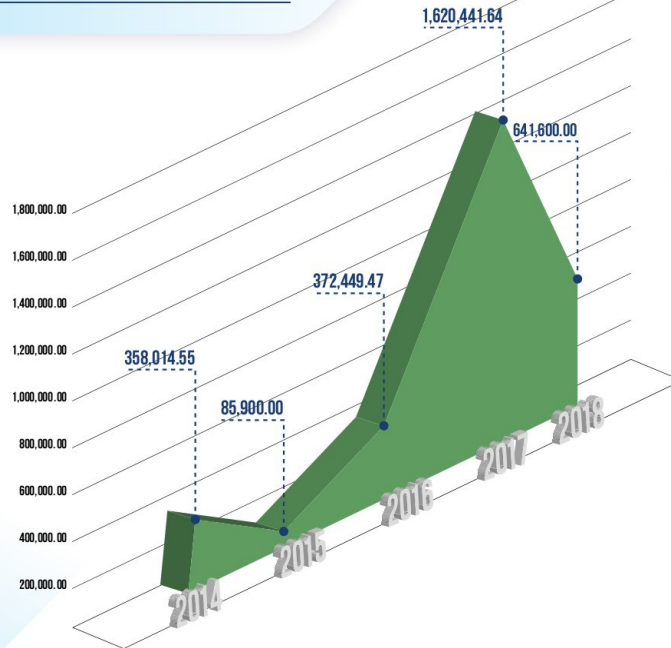
MONTOS OTORGADOS POR PANDEPORTES AL COP DEL 2014 AL 31 DE DIC. DE 2018



■ MONTO OTORGADO
 ■ MONTO DEVUELTO
 ■ MONTO EFECTIVO RECIBIDO




MONTO TOTAL EFECTIVO OTORGADO POR PANDEPORTES AL COP 2014 - 2018



CONCEPTO Y MONTO EFECTIVO DE APORTES OTORGADOS EN EL 2014

TOTAL DE APORTES RECIBIDOS:
358,014.55



PARTICIPACIÓN DE LA DELEGACIÓN PANAMEÑA EN LOS JUEGOS CENTROAMERICANOS Y DEL CARIBE VERACRUZ 2014

358,014.55

CONCEPTO Y MONTO EFECTIVO DE APORTES OTORGADOS EN EL 2015

TOTAL DE APORTES RECIBIDOS:
85,900.00



PARTICIPACIÓN DE LA DELEGACIÓN PANAMEÑA EN LOS JUEGOS PANAMERICANOS TORONTO 2015

85,900.00



CONCEPTO Y MONTO EFECTIVO DE APORTES OTORGADOS EN EL 2018

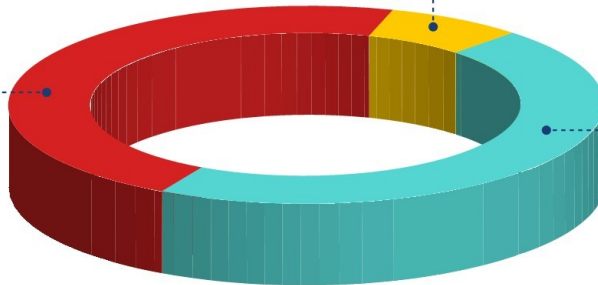
TOTAL DE APORTES RECIBIDOS:

641,600.00

PARTICIPACIÓN DE LA DELEGACIÓN PANAMEÑA EN LOS JUEGOS SURAMERICANOS COCHABAMBA 2018
298,100.00

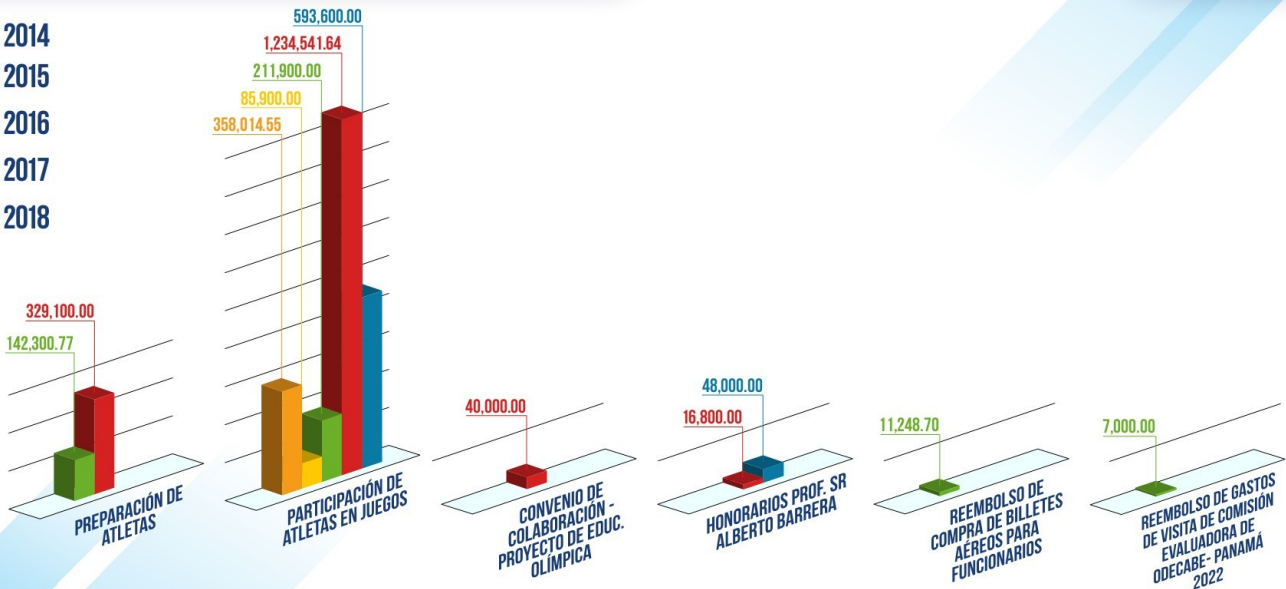
HONORARIOS PROFESIONALES DE LIC. ALBERTO BARRERA - 2018
48,000.00

PARTICIPACIÓN DE LA DELEGACIÓN PANAMEÑA EN LOS JUEGOS CENTROAMERICANOS Y DEL CARIBE BARRANQUILLA 2018
295,500.00

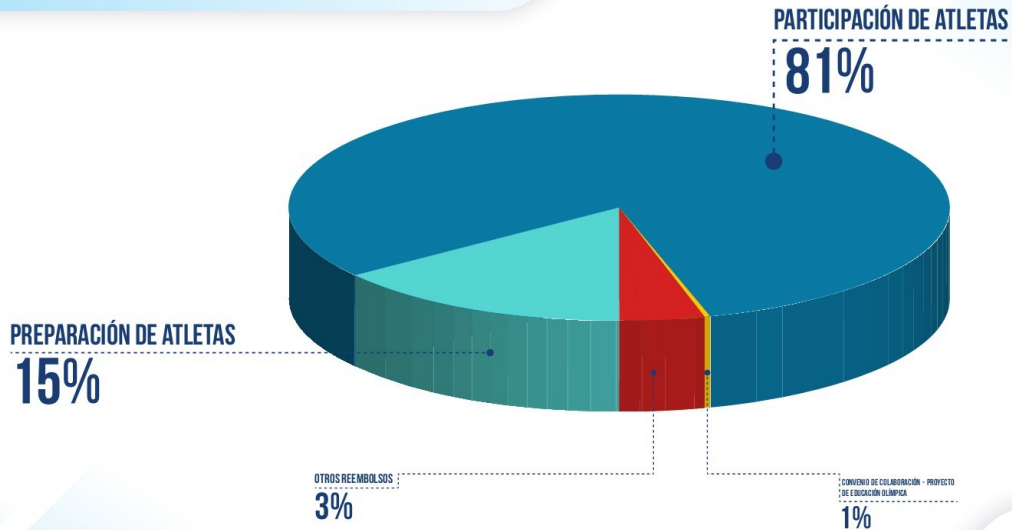


DISTRIBUCIÓN ANUAL DE LOS APORTES OTORGADOS POR PANDEPORTES AL COP (2014-2016)

- 2014
- 2015
- 2016
- 2017
- 2018



DISTRIBUCIÓN PORCENTUAL DE LOS MONTOS OTORGADOS POR PANDEPORTES AL COP DEL 2014 - 2018



MONTO EN US\$. DE INVERSIÓN POR ATLETA POR PARTE DE PANDEPORTES PARA SU PREPARACIÓN



- JUEGOS OLÍMPICOS DE LA JUVENTUD BUENOS AIRES 2018
- JUEGOS CENTROAMERICANOS Y DEL CARIBE BARRANQUILLA 2018
- JUEGOS SURAMERICANOS COCHABAMBA 2018
- JUEGOS CENTROAMERICANOS MANAGUA 2017
- JUEGOS BOLIVARIANOS SANTA MARTA 2017
- JUEGOS SURAMERICANOS DE LA JUVENTUD SANTIAGO 2017
- JUEGOS OLÍMPICOS RIO 2016
- JUEGOS SURAMERICANOS DE PLAYA IQUIQUE 2016
- JUEGOS PANAMERICANOS TORONTO 2015
- JUEGOS CENTROAMERICANOS Y DEL CARIBE VERACRUZ 2014



MONTO EN US\$. DE INVERSIÓN POR ATLETA POR PARTE DE PANDEPORTES PARA SU PARTICIPACIÓN

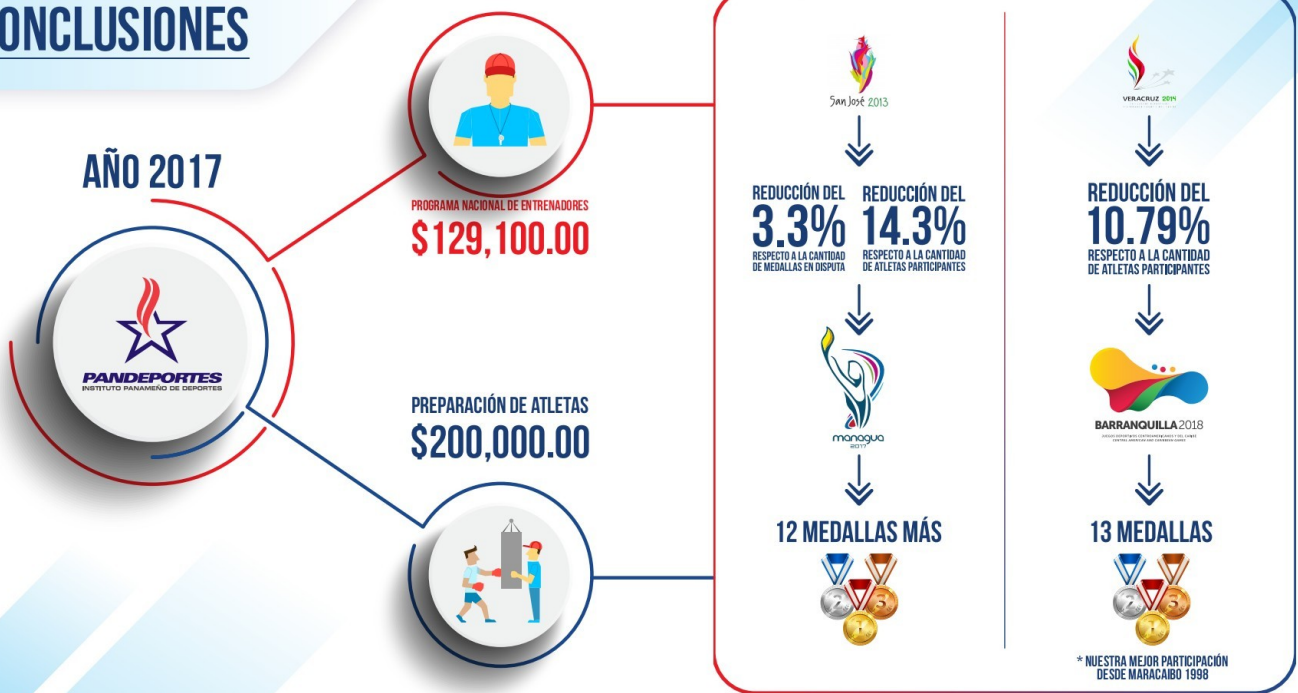


- JUEGOS OLÍMPICOS DE LA JUVENTUD BUENOS AIRES 2018
- JUEGOS CENTROAMERICANOS Y DEL CARIBE BARRANQUILLA 2018
- JUEGOS SURAMERICANOS COCHABAMBA 2018
- JUEGOS CENTROAMERICANOS MANAGUA 2017
- JUEGOS BOLIVARIANOS SANTA MARTA 2017
- JUEGOS SURAMERICANOS DE LA JUVENTUD SANTIAGO 2017
- JUEGOS OLÍMPICOS RIO 2016
- JUEGOS SURAMERICANOS DE PLAYA IQUIQUE 2016
- JUEGOS PANAMERICANOS TORONTO 2015
- JUEGOS CENTROAMERICANOS Y DEL CARIBE VERACRUZ 2014



CONCLUSIONES

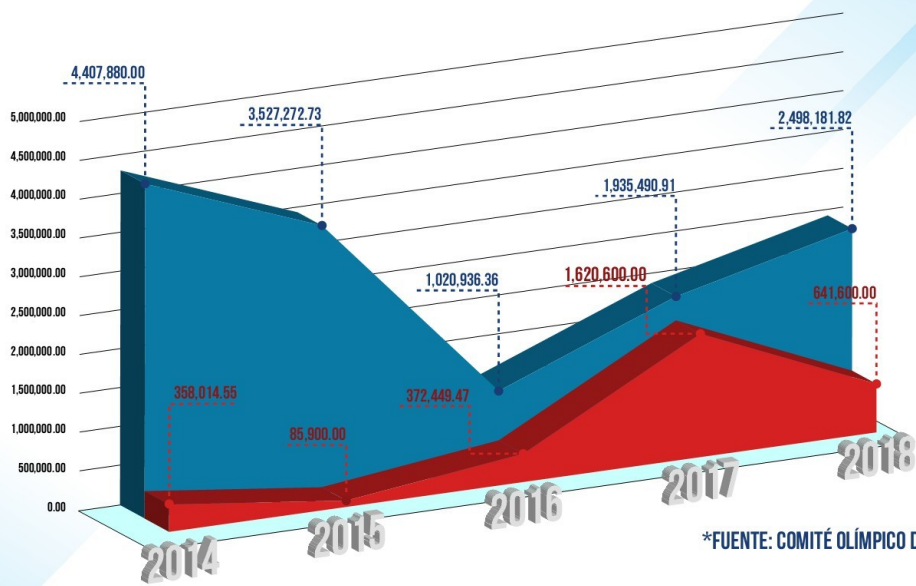
AÑO 2017



PARTE II: ESTUDIO COMPARATIVO DE APORTES ESTATALES A LOS COMITÉS OLÍMPICOS NACIONALES DE COSTA RICA, GUATEMALA Y COLOMBIA

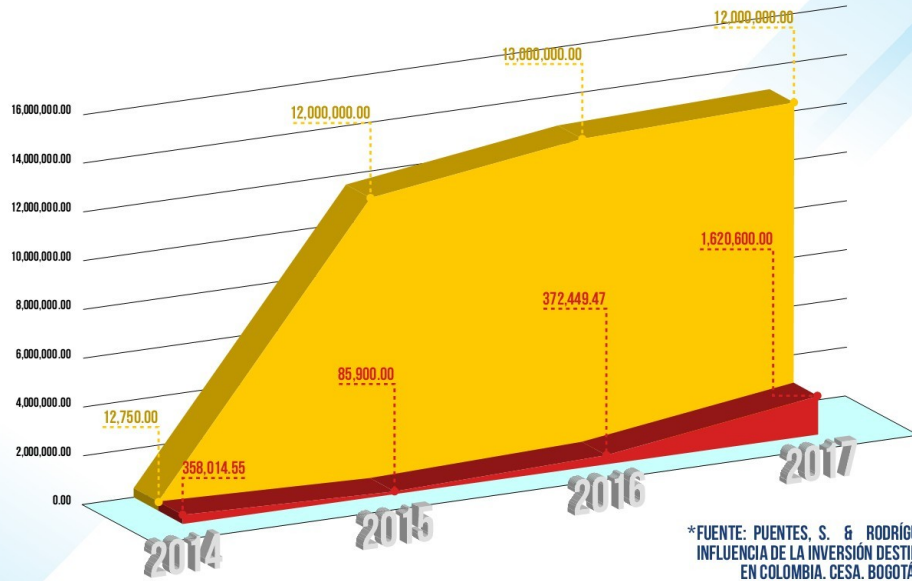


COMPARATIVA DE APORTES GUBERNAMENTALES A COMITÉS OLÍMPICOS NACIONALES (PANAMÁ VS COSTA RICA)



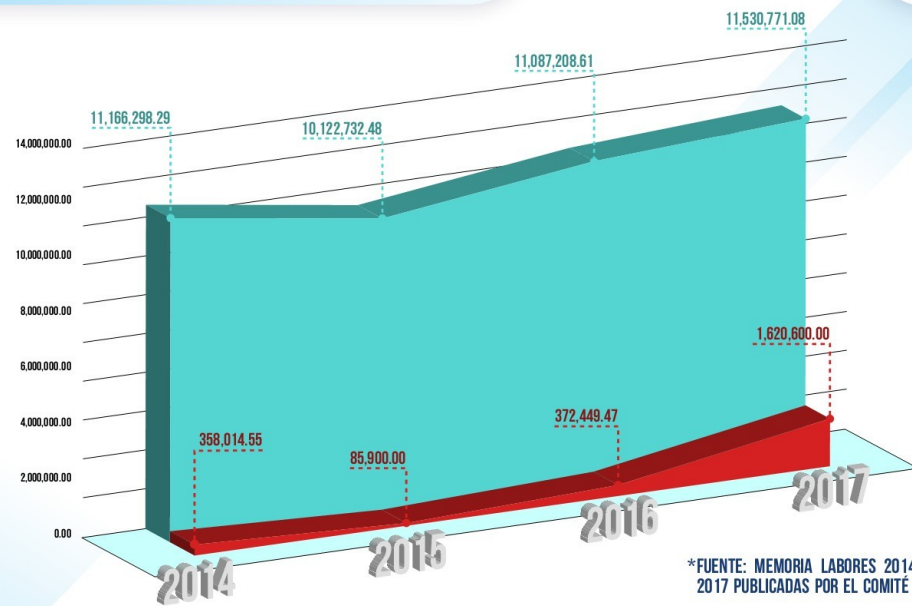
*FUENTE: COMITÉ OLÍMPICO DE COSTA RICA

COMPARATIVA DE APORTES GUBERNAMENTALES A COMITÉS OLÍMPICOS NACIONALES (PANAMÁ VS COLOMBIA)



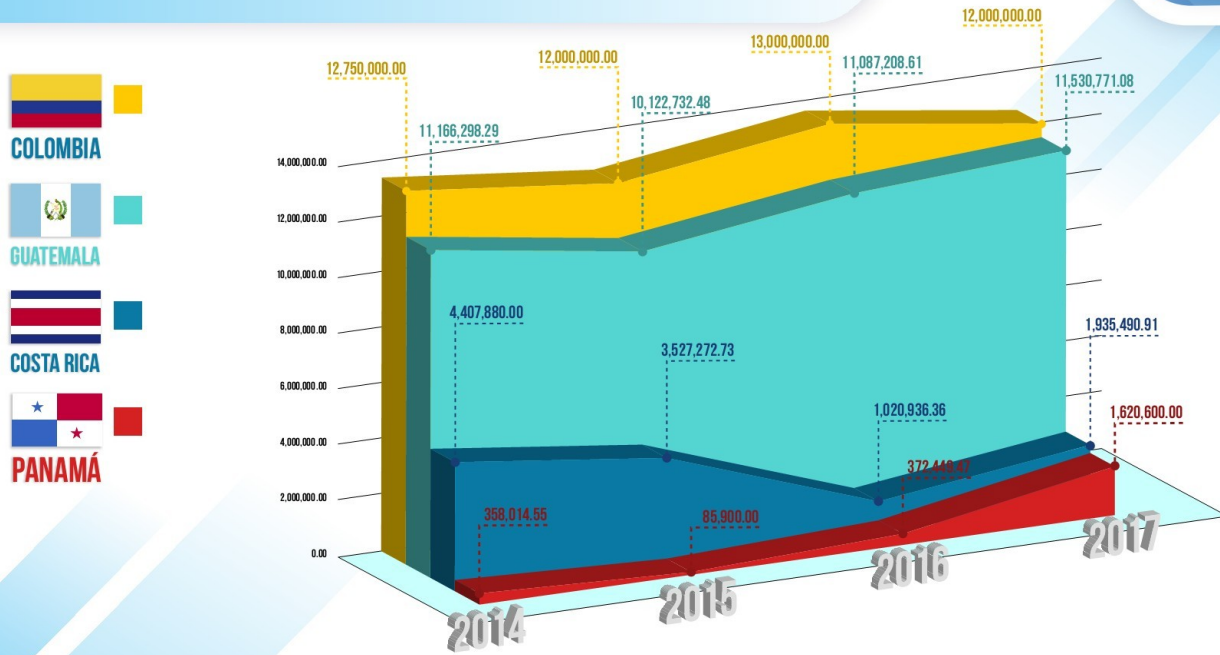
*FUENTE: PUNTES, S. & RODRÍGUEZ, J. EFECTO E INFLUENCIA DE LA INVERSIÓN DESTINADA AL DEPORTE EN COLOMBIA. CESA. BOGOTÁ, COLOMBIA 2017

COMPARATIVA DE APORTES GUBERNAMENTALES A COMITÉS OLÍMPICOS NACIONALES (PANAMÁ VS GUATEMALA)



*FUENTE: MEMORIA LABORES 2014, 2015, 2016 Y 2017 PUBLICADAS POR EL COMITÉ OLÍMPICO GUATEMALTECO

COMPARATIVA DE APORTES GUBERNAMENTALES A COMITÉS OLÍMPICOS NACIONALES (PANAMÁ, COSTA RICA, COLOMBIA Y GUATEMALA)



¿CUÁNTO PAGAN LOS GOBIERNOS DEL MUNDO POR LAS MEDALLAS OLÍMPICAS?

CIFRAS EN USD (\$) TOMANDO EN CONSIDERACIÓN SOLO MEDALLAS DE ORO

